

Internet bankarstvo sa pushTAN-om

Namjestiti pushTAN

Preduvjeti za pushTAN:

- Imate Smartphone ili Tablet (Android ili iOS/Apple)
- Vaš osobni bankovni savjetnik je otključao vaš račun za korištenje PushTAN-a
- Dobili ste svoje početne korisničke podatke, vaše korisničko ime ili broj za identifikaciju, kao i početni PIN na pismu za registraciju

Sljedite sljedeće upute:

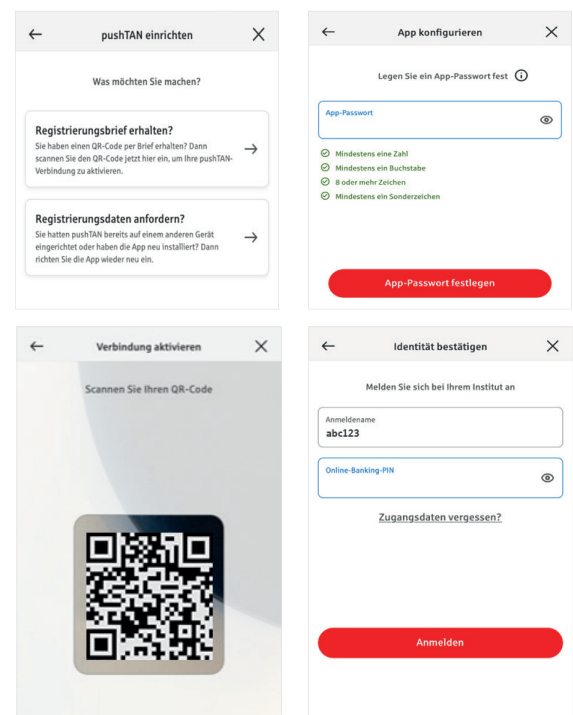
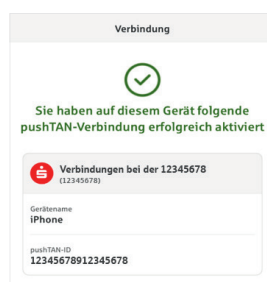
Otključavanje aplikacije na vašem Smartphone-u ili Tabletu

1. Instalirajte "S-pushTAN" aplikaciju putem trgovine aplikacijama na vašem mobitelu (Google Play / App Store).
2. Pokrenite „S-pushTAN“ aplikaciju i pritisnite „sada namjestiti“ / „pismo za registraciju prisutno“. Potvrdite upozorenja sa klikom na „dalje“ i u nastavku dodijelite sigurnu lozinku.

Lozinka mora sadržavati najmanje 8 znakova (brojevi, slova i jedan znak).

3. Skenirajte QR-Kod sa pisma za registraciju uz pomoć kamere na vašem mobitelu. U nastavku ćete biti traženi da potvrdite svoj identitet kroz unos vaših korisničkih podataka za Internet bankarstvo.

U nastavku će vam uspješna aktivacija pushTan veze biti potvrđena.



Promjene Internet bankarstva

4. Kao novi korisnik internet bankarstva morate promijeniti svoj početni PIN u svoj osobni PIN. Nakon što je vaš novi PIN potvrđen kroz naš sistem, možete koristiti našu cijelu ponudu.

Korištenje pushTAN-a u Internet bankarstvu

Kako biste mogli izvršavati naloge u našoj Internet poslovnici uz pomoć vašeg računala, mobitela ili tableta postupite na sljedeći način:

1. Prijavite se u našu Internet poslovnicu (www.sparkasse-krefeld.de) ili pokrenite aplikaciju za Internet bankarstvo
2. Unesite sve podatke za željeni nalog (npr. Uplatnica) i potvrdite iste.
3. Pokrenite „S-pushTAN“ aplikaciju. Nakon unosa vaše lozinke za S-pushTAN prikazati će vam se svi podatci naloga.

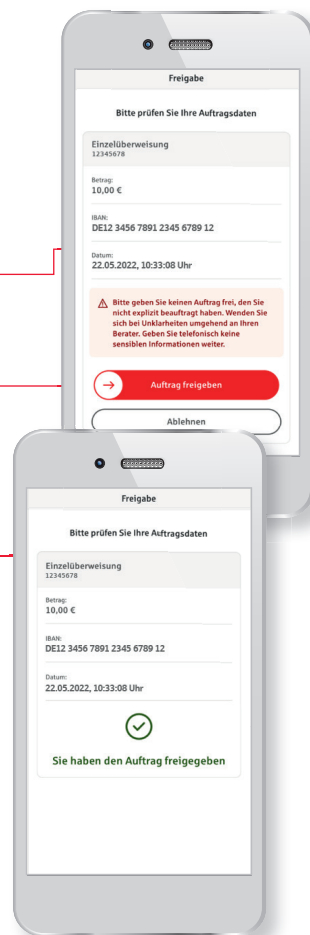
Molimo provjerite prikazane podatke naloga sa podacima koje ste unjeli.

- Oblik naloga
- IBAN primatelja
- Iznos
- Datum

Ukoliko primjetite razlike odmah prekinite proces i kontaktirajte svog osobnog savjetnika ili našu službu za korisnike.

4. Ako se podaci poklapaju, potvrdite uplatu povlačenjem dugme „Auftrag freigeben“ udesno. Zaprimanje naloga biti će direktno potvrđeno.

Upozorenje: Uvijek držite „S-pushTAN“ aplikaciju i operativni sistem svog mobitela ili tableta u aktualnom stanju.



Kontakt

Imate još pitanja vezana za Internet bankarstvo?
Rado ćemo vas savjetovati u jednom osobnom razgovoru.

Sparkasse Krefeld

Ostwall 155
47798 Krefeld

Mobitel: +49 2151 68 88888
info@sparkasse-krefeld.de
www.sparkasse-krefeld.de

Isključenje odgovornosti

Ova uputstva su napravljena po trenutnom stanju znanja i na raspolaganju su kao uslužna djelatnost. Razlike u prikazu nisu sadržaj odgovornosti Sparkasse ili Autora. Odgovornost za štetu koja može biti uzrokovana neće biti preuzeta.

Upozorenja za više sigurnosti na Internetu

Prije upotrebe Internet Bankarstva ili upotrebe kreditne kartice na Internetu, uzmite si nekoliko minuta i pročitajte sljedeće, bitne informacije.

Spremni za Internet

Onaj tko prati najbitnija osnovna pravila može se u velikoj mjeri zaštititi protiv napada putem interneta. Objašnjenja kako prepoznati pokušaje prevare, osigurati svoje računalo i pristup Internetu kao i bitna upozorenja o trenutnim pokušajima prevare možete pronaći na www.sparkasse-krefeld.de/sicherheit

- Redovno aktualizirajte operativni sustav svog mobitela i sve korištene programe.
- Ne radite sa Administratorskim pravima na svom računalu.
- Koristite Antivirus i skener virusa i držite ih uvijek aktualnim.
- Nakon internetskih trgovina uvijek obrišite razvoj Browser-a i memoriju.
- Nikada ne obavljajte bankovne radnje ili kupovinu putem Interneta preko nepoznatog WLAN-a.
- Ne ostavljajte osobne korisničke podatke na stranim portalima i ne djelite ih sa nepoznatim ljudima.
- Pazite da sve Internet poslove obavljate putem jedne zaključane mreže.
- Za Internet bankarstvo ili kupovine putem interneta uvijek upišite internet adresu ručno.
- Ne otvarajte privitke sa podacima od nepoznatih pošiljatelja.
- Nikada ne prihvaćajte zahtjeve za potvrđivanje bankovnih naloga koje dobijete putem telefona ili Email-a.

Niti jedan suradnik Sparkasse neće zatražiti vaše korisničke podatke za Internet bankarstvo - niti putem Email-a Fax-a, telefonski ili osobno.

Sigurno Internet bankarstvo i plaćanje putem Interneta

Ova pravila biste trebali obavezno sljediti:

Bolje: biti oprezan

Prevlačenjem dugme „Auftrag freigeben“ ili unosom TAN-a obično se potvrđuje prijenos s vašeg računa. Imajte na umu mogućnost prevare u slučaju upita vaših bankovnih podataka ili u slučaju da morate potvrditi transakciju ili unjeti TAN za nalog koji niste sami zatražili.

Biti skeptičan.

U slučaju da primjetite nešto čudno prekinite transakciju. Vaša Sparkasse nikada vas neće tražiti da npr. Potvrdite nalog ili unesete TAN za nagradne igre, sigurnosna osvježivanja ili za povratne transakcije.

Oprezno: kontrolirati podatke

Na Display-u vašeg TAN-Generatora ili mobilnog uređaja prikazati će vam se najbitniji podatci vašeg naloga. Ukoliko se podatci ne poklapaju sa podacima vašeg naloga prekinite transakciju.

Zatvoreno: siguran unos

Svaki puta kada unosite svoje korisničke podatke za Internet bankarstvo provjerite dali je simbol lokota sadržan u Browser-u.

Uvijek: ostanite oprezni

Redovno kontrolirajte stanje računa. To je moguće putem internet bankarstva ili ispisa stanja računa. Samo tako možete otkriti ne dozvoljene transakcije sa vašeg računa u pravo vrijeme.

Ograničiti: dnevni limit

Postavite dnevni limit za vaše transakcije u Internet bankarstvu. Sa vašim osobnim okvirom raspolaganja novcem smanjujete mogućnost ne dozvoljenih napada.

Ako se dvoumite: blokirajte prisup

Ukoliko sumljate da sa korištenjem bankarstva nešto nije uredu: blokirajte pristup.

U tom slučaju se javite direktno vašoj Sparkasse ili birajte u svako doba dana i noći broj za hitne slučajeve 116 116 – besplatno unutar Njemačke. Broj za hitne slučajeve dostupan je i iz inozemstva.